

CARNE OVINA

OCTUBRE

2023

Faena (cabezas)

36.774 746.847

Octubre 2023 Enero – Octubre 2023

▼ 16,6%

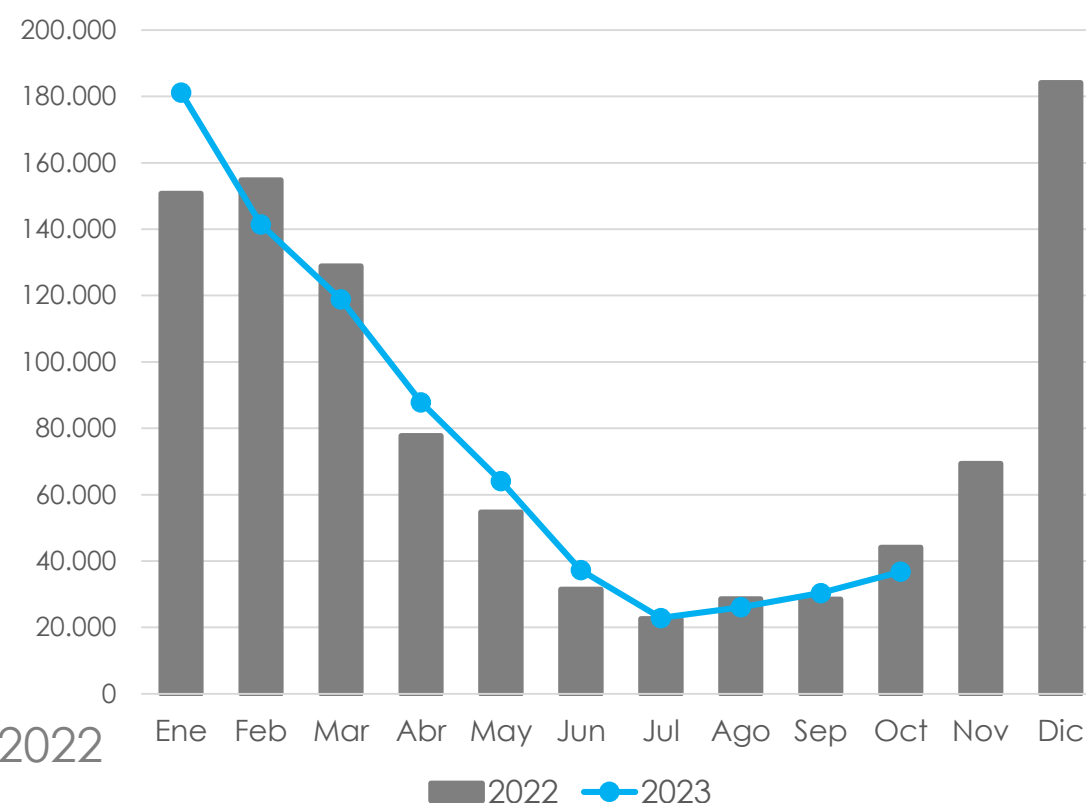
▲ 3,4%

Var. interanual

Var. interanual

Octubre 2023 vs 2022

Ene. – Oct. 2023 vs 2022



Producción (tn res con hueso)

624 11.806

Octubre 2023 Enero – Octubre 2023

▼ 14,5%

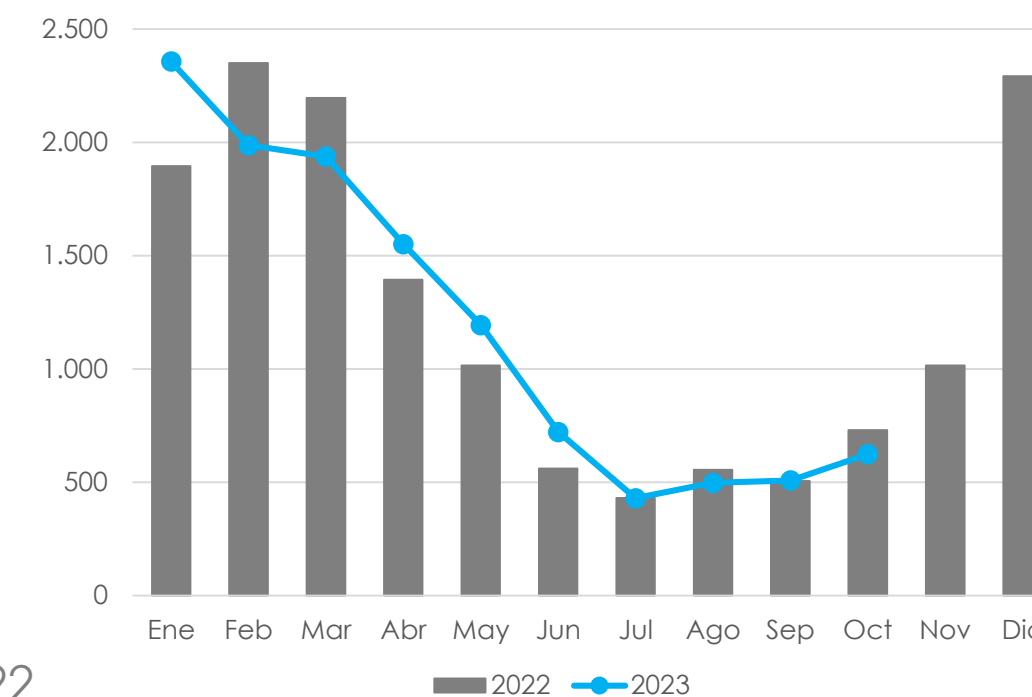
▲ 1,5%

Var. interanual

Var. interanual

Octubre 2023 vs 2022

Ene – Oct. 2023 vs 2022



Exportación de carne (tn eq. res con hueso)

117 4.047

Octubre 2023 Enero – Octubre 2023

▲ 8,5%

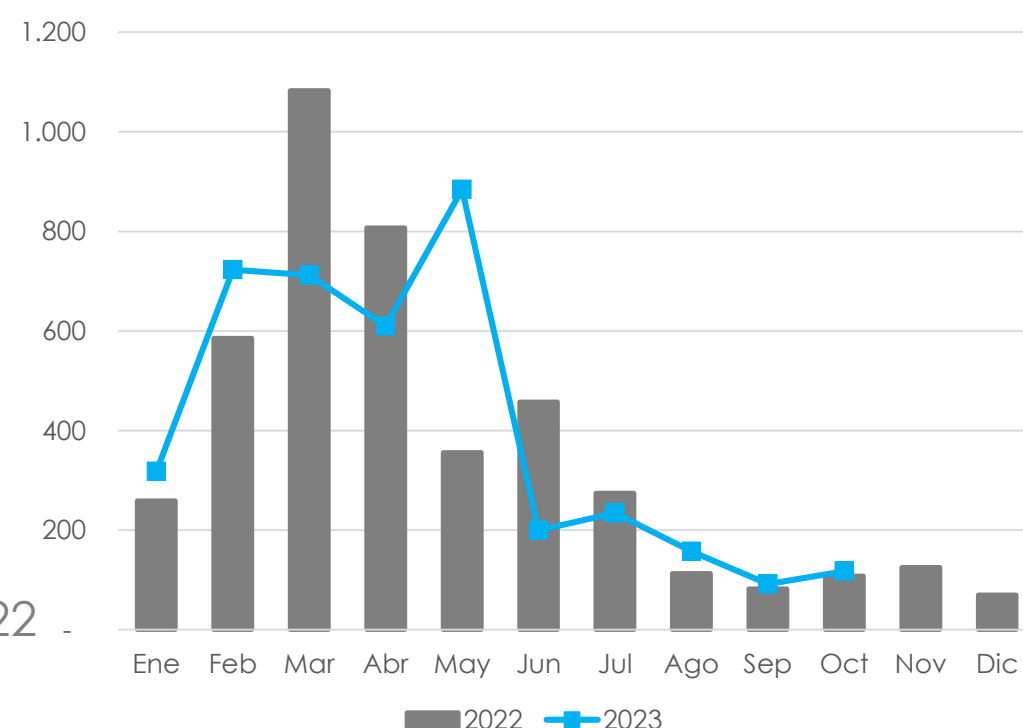
▼ 1,9%

Var. interanual

Var. interanual

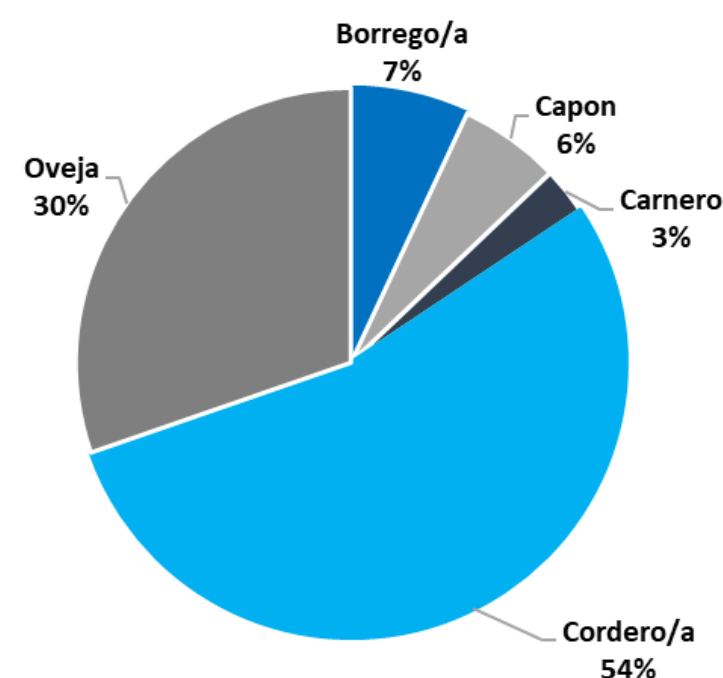
Octubre 2023 vs 2022

Ene – Oct. 2023 vs 2022



Composición de la Faena

Enero – Octubre 2023



Faena por Región

Enero – Octubre 2023

Región	Cabezas	Participación por Región
Patagonia	587.926	78,7%
Pampeana	133.281	17,8%
Noreste	10.251	1,4%
Cuyo	5.228	0,7%
Noroeste	10.161	1,4%
TOTAL	746.847	100,0%